



**DE CEUSTER**  
BOUWKRANEN - GRUES

Sky600  
63 meter



#torenkranen  
#SkyCranes

## Sky600 - 63 m

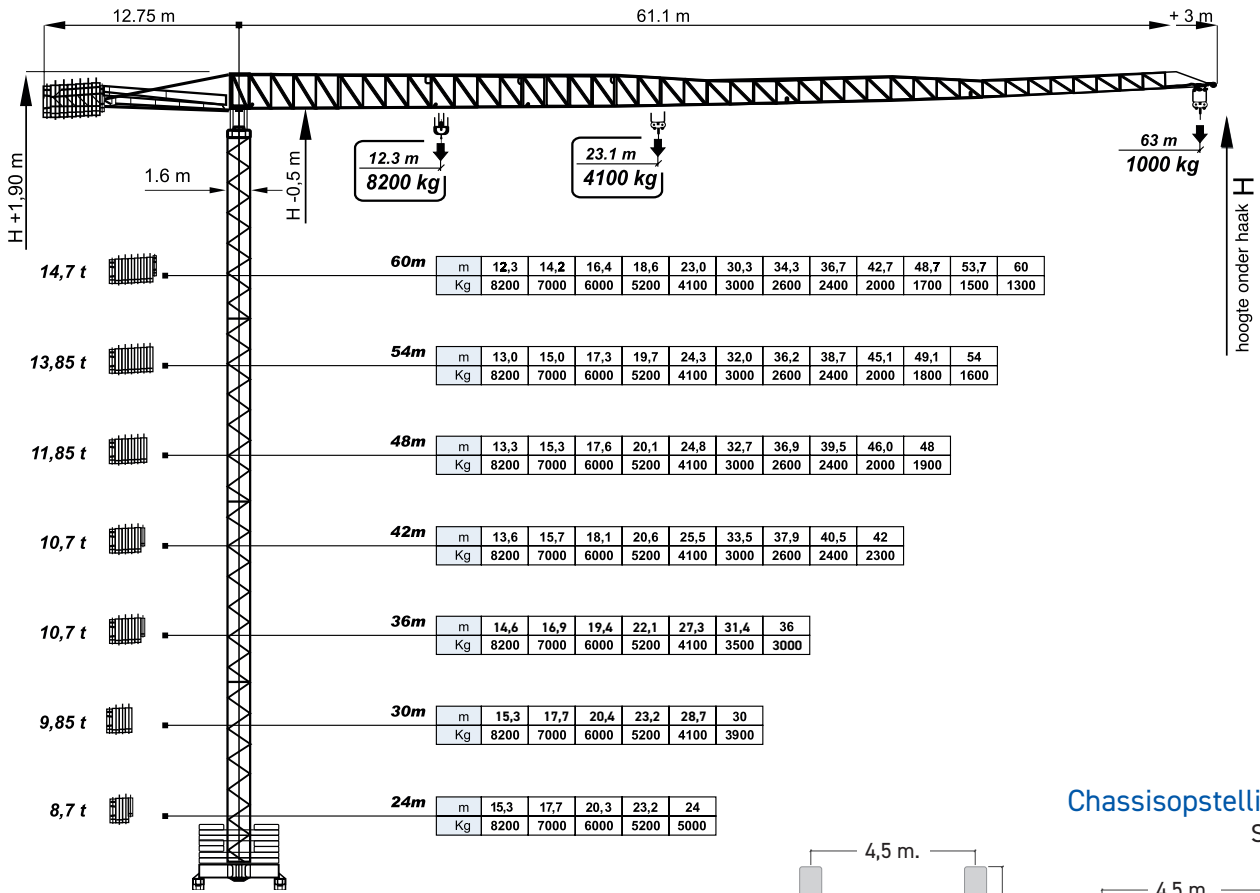
De Sky600 is onze torenkraan voor de klant die net dat 'ietsje' meer verlangt. De mast past nog altijd in de meest gangbare liftschachten als dat vereist wordt. De noemenswaardige lengte, de perfecte lastentabel, betrouwbaarheid en de duurzaamheid zijn de belangrijkste troeven van dit model. Een cabine is optioneel mogelijk als de torenkraan wordt opgebouwd met een vrij hoge mast.

EXCLUSIVE  
PARTNER  
BENELUX  
since 1988

**sky**  
CRANES®

[www.deceuster.be](http://www.deceuster.be)



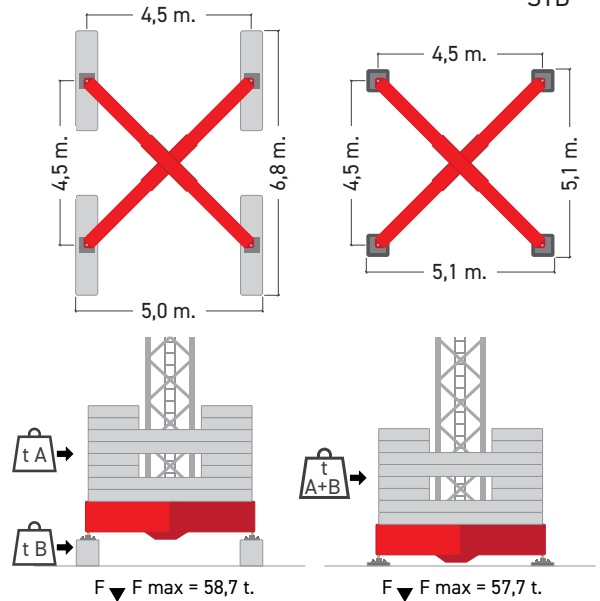


Omschrijving	Detail
Motorisatie	Us460i
Voltage	400 v
Vermogen	40 kW

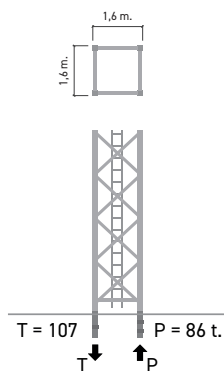
Karakteristieken

Prestaties	Enkele inschering		Dubbele inschering	
Omschrijving	Snelheid	Max. gewicht	Snelheid	Max. gewicht
Hijzen (1ste)	7 m/min	4 100 kg	3,5 m/min	8 200 kg
Hijzen (2de)	31 m/min	4 100 kg	15,5 m/min	8 200 kg
Hijzen (3de)	46 m/min	2 600 kg	23 m/min	4 100 kg
Hijzen (4de)	46-76 m/min	2 600 kg	23-36 m/min	4 100 kg
Loopcat (1ste)	8 m/min	4 100 kg	8 m/min	8 200 kg
Loopcat (2de)	34 m/min	4 100 kg	34 m/min	8 200 kg
Loopcat (3de)	68 m/min	2 600 kg	68 m/min	2 600 kg
Draaien (progr.)	0,3 - 0,8 t/min		Maximaal gewicht	

Chassisopstelling STB



Sokkelopstelling SGS



l x b x d : 5,50 x 5,50 x 1,60 m = 103 t

STB

t A	H
t 66	m 51,9
t 60	m 45,9
t 48	m 39,9
t 42	m 33,9
t 36	m 27,9
	+
t B	t 6

Samenstelling mast

H - SGS	14,3	20,3	26,3	32,3	38,3	44,3	50,3
H - STB	15,4	21,7	27,4	33,4	39,4	45,4	51,4
H - STB + t B	15,9	21,9	27,9	33,9	39,9	45,9	51,9
	TRN	TRF +TRN	TRN TRN	TRF +TRN +TRN	TRN +TRN +TRN	TRN +TRN +TRN +TRF	TRN +TRN +TRN +TRN



### Stroomvoorziening (380V) en volledige lastentabel

Onder het chassis of de mast wordt een elektrische verdeelkast geplaatst waar ook extern nog 220 v en 380 v op afgenomen kan worden. Verder bevindt zich hier ook alle sturingsschakelaars voor zowel het licht als de windvrij van de reminrichting.



### Giek in rood-witte signaalkleuren

Als de bouwkraan op grote hoogte geplaatst wordt dan dient de giek in de specifieke signaalkleuren te zijn. Al onze huurkranen zijn standaard voorzien van deze signalering.



### Volledig frequentiegestuurd (softstart)

Deze bouwkranen zijn volledig frequentiegestuurd waardoor de piekstromen helemaal weg zijn en je zo energiezuiniger kunt werken.

 24 ~ 63 m

 51,90 m


 62,00 m

 5,0 ~ 1,0 t

 II → 4,1 t  
IV → 8,2 t


 LED

 1,60 x 1,60 m

 4,50 x 4,50 m

 5,00 x 6,80 m

 380 V (40 A)

 radiografisch

 ECO

### Centrale smering

Om slijtagegevoelige onderdelen te voorzien van de nodige smering tijdens het gebruik is iedere bouwkraan voorzien van een centrale smering, alweer een zorg minder!



## Enkele referenties...

van klanten die werken met een torenkraan in deze categorie :

**LAMERS**  
BOUWONDERNEMING

**STRABAG**

**COP ET PORTIER S.A.**

**tectum**  
group

**IBB** Baugesellschaft

**DCA** MEER DAN BOUWEN



**DE CEUSTER**  
BOUWKRANEN - GRUES



**De Ceuster NXT**  
Van Doornelaan 2  
B-2440 Geel

**De Ceuster Wallonia**  
Rue de la Navère 10/5  
B-5380 Fernelmont



1985



+150



+25



+10



+15



24/7

*Together we build a strong future*

info@deceuster.be | www.deceuster.be | T +32 11 54 24 13 | Service 0800 90 980

Find us on social media : @DeCeusterNV

